

SOCKETS WITH TURNABLE PLASTIC PROTECTORS
STECKSCHLÜSSEL MIT DREHBAREN SCHUTZHÜLSEN AUS KUNSTSTOFF
DOUILLES A PROTECTIONS PLASTIFIEES



Safety

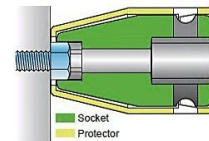
Turnable plastic protector increases operator's safety during assembly process.
 Unsere drehbaren Kunststoff-Hülsen erhöhen die Arbeitssicherheit während des Montageprozesses.
 Nos protections rotatives plastifiées augmentent la sécurité lors du montage.




Scratch proof

Protector helps to reduce the possibility giving damage on painted, polished and sensitive surfaces. Protector is free rotation designed.
 Die Protpektoren vermeiden Beschädigungen an lackierten-, polierten- bzw. empfindlichen Oberflächen. Unsere Protpektoren sind frei drehbar.
 Les protections évitent des endommagements sur des surfaces laquées, polies ou sensibles. Nos protections ont une libre rotation.

Our Protector series is make-to-order manufacturing.
 Die Kunststoffhülsen werden in Einzelfertigung hergestellt.
 Les protections plastifiées sont fabriquées individuellement.



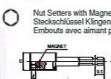
113-75SV/-100SV/-150SV



113-75 (SV)	D (mm)	f (mm)	L (mm)	ΔD _h (μ)
85V	15.1	6	75	34
105V	16.9	7	75	37
125V	19.4	8	75	44
135V	20.4	8	75	45

113-100 (SV)	D (mm)	f (mm)	L (mm)	ΔD _h (μ)
85V	15.1	6	100	43
105V	16.9	7	100	47
125V	19.4	8	100	54
135V	20.4	8	100	55

115-75SV/-100SV/-150SV



115-75 (SV)	D (mm)	f (mm)	L (mm)	ΔD _h (μ)
85V	15.1	3.5	75	36
105V	16.9	4.2	75	40
125V	19.4	5.5	75	48
135V	20.4	6	75	54

115-100 (SV)	D (mm)	f (mm)	L (mm)	ΔD _h (μ)
85V	15.1	3.5	100	44
105V	16.9	4.2	100	52
125V	19.4	5.5	100	60
135V	20.4	6	100	67

115G-100FR/-150FR/-200FR



115G-100 (FR)	D (mm)	f (mm)	H (mm)	L (mm)	ΔD _h (μ)
8FR	15.1	4	26	100	65
10FR	16.9	4.5	26	100	60
12FR	19.3	6	26	100	80
13FR	20.4	6.5	25	100	85

115G-150 (FR)	D (mm)	f (mm)	H (mm)	L (mm)	ΔD _h (μ)
8FR	15.1	4	26	150	75
10FR	16.9	4.5	26	150	80
12FR	19.3	6	26	150	100
13FR	20.4	6.5	25	150	110

REPLACEMENT

Remove a damaged Protector and put a new Protector on socket / Extension bar by pressing. For your safety, worn out or cracked Protector must be replaced.

AUSTAUSCH

Entfernen Sie defekte Protpektoren und ersetzen Sie diese auf Ihrem Steckschlüssel/Verlängerung mittels einer Presse. Bitte tauschen Sie zu Ihrer Sicherheit verschlissene Protpektoren aus!

REPLACEMENT

Retirez les protections défectueuses, remplacez celles-ci et fixez-les sur les douilles/rallonges à l'aide d'une presse. Pour votre sécurité remplacez toute protection défectueuse.



Specifications or design of any product in this catalogue are subject to change without notice. Wir behalten uns das Recht vor, jedes in diesem Katalog gezeigte Werkzeug, auch ohne vorherige Ankündigung, in Ausführung und Design ändern zu dürfen. Nous nous réservons le droit de modifier les modèles et les dimensions des outils présentés dans ce catalogue et ce sans autre notification préalable.



Código	Descripción
OW15	<ul style="list-style-type: none"> • 1 Pistola de pintar de gravedad • 1 Pistola de lavado • 1 Pistola de soplar • 1 Pistola de inflar • 1 Tubo de aire en espiral de 4 m con sus rácores



Código	Descripción
OW14	<ul style="list-style-type: none"> • 1 Pistola de pintar de succión • 1 Pistola de lavado • 1 Pistola de soplar • 1 Pistola de inflar • 1 Tubo de aire en espiral de 4 m con sus rácores